tapflo®

POMPE PERISTALTICHE

2023 | 1

NUOVO

All about your flow®

www.tapfloitalia.com

Nuova concezione di pompa peristaltica

Soluzione per liquidi abrasivi, corrosivi e fluidi viscosi con particolato

I certificati possono variare in funzione della tipolgia del prodotto da trasferire.

PT - Alta pressione (fino a 15 bar)

- **Portata 0 - 60 m³/h**
- **Design a pattini**
- Tipo di lubrificante: **glicerina FDA**
- Materiale del corpo pompa: **ghisa sferoidale**
- **15 taglie disponibili**
- Posizione del Motoreiduttore: **orizzontale o verticale**

Applicazioni: vernici, trattamento delle acque reflue, alimenti, cartiere, chimica, biogas, riciclaggio, industria mineraria, edilizia.

PTL - Bassa pressione (fino a 4 bar)

- **Portata fino a 5 m³/h**
- **Design a rulli**
- Tipo di lubrificante: **grasso al silicone (approvato per uso alimentare)**
- Materiale del corpo pompa: **alluminio**
- **6 taglie disponibili**
- Posizione del Motoreiduttore **orizzontale o verticale**

Applicazioni: farmaceutiche, trattamento delle acque, alimenti e bevande, cosmetici, prodotti chimici

CleanPRO - Tecnologia di pulizia all'avanguardia (fino a 10 bar)

- **Portata fino a 12 m³/h**
- **Speciale design del pattino Clean In Place**
- Tipo di lubrificante: **glicerina FDA**
- Materiale del corpo pompa: **ghisa sferoidale**
- **2 taglie disponibili**

Applicazioni: alimenti e bevande, prodotti Farmaceutici e cosmetici.

Le immagini del prodotto sono solo a scopo illustrativo e possono differire dal prodotto reale.

Caratteristiche e vantaggi

Pompaggio di liquidi difficili
Le pompe peristaltiche sono adatte a pompare, in modo efficiente, liquidi altamente abrasivi, corrosivi e viscosi contenenti particolato.

Facilità di manutenzione, riduzione dei tempi di fermo impianto
Manutenzione senza problemi e ridotti tempi di fermo impianto, grazie al limitato numero di componenti e all'assenza di guarnizioni

Funzionamento semplice
Funzionamento semplice senza necessità di personale specializzato.

Soluzione economicamente vantaggiosa
Costo totale di proprietà (TCO) per soluzioni di pompaggio economiche.

Trasferimenti regolari e delicati
Pompaggio regolare e delicato anche con liquidi altamente abrasivi o sensibili, riducendo al minimo l'usura e garantendo un funzionamento ottimale.

Ampie opzioni di configurazione
Le connessioni della pompa offrono una gamma diversificata di tipologie ed orientamenti.

Autoadescante
Elevato livello di autoadescamento con capacità di aspirazione fino a -0,9 bar.

Gestione delle alte viscosità
Prestazioni affidabili in grado di pompare liquidi con viscosità fino a 100.000cP.

Funzionamento reversibile
Estremamente versatile e adatta a varie applicazioni, con la possibilità di cambiare facilmente il senso di rotazione.

Flusso regolabile e dosaggio preciso
Facile gestione della portata e precisione di dosaggio (circa ±5%) variando la velocità di rotazione tramite un inverter

Sicurezza di funzionamento a secco
Può funzionare a secco senza danni, elimina la necessità di utilizzare sistemi di monitoraggio e garantisce facilità d'uso e sicurezza.



Principio di funzionamento



LE POMPE PERISTALTICHE AD ALTA PRESSIONE PT CON ROTORE A PATTINI.

La pompa, mentre comprime il tubo, genera calore dovuto all'attrito, quindi è necessaria una lubrificazione costante con glicerina al fine di ridurre la temperatura. Questa soluzione consente alla pompa di funzionare con una pressione di mandata fino a 15 bar, evitando qualsiasi blocco, ottimizzando il funzionamento della pompa e prolungando la durata del tubo.

LE POMPE PERISTALTICHE A BASSA PRESSIONE PTL CON ROTORE A RULLI.

Questa soluzione è efficace per pressioni di mandata fino a 4 bar. L'attrito dei rulli sul tubo è minore, quindi è sufficiente lubrificarlo con grasso al silicone. I rulli possono essere regolati tramite staffe o spessori, a seconda delle dimensioni della pompa.

Tecnologia di progettazione dei tubi avanzata

In Tapflo ci siamo posti l'obbiettivo di ridurre al Massimo l'usura dei tubi, e i nostri ingegneri si sono totalmente impegnati in questa importante missione.

Da ciò ne consegue che i tubi Tapflo di ultima generazione, sono superiori alla concorrenza, infatti **durano circa il 30% in più rispetto agli altri tubi presenti sul mercato**.

I nuovi tubi Tapflo sono caratterizzati dalla presenza di una superficie esterna non lavorata, che migliora la lubrificazione dei nostril tubi rinforzati. Questa caratteristica, infatti, garantisce un'aderenza superiore del lubrificante, riducendo l'attrito e diminuendo significativamente la generazione di calore.

Il risultato? Un prolungamento senza precedenti della durata del tubo che caratterizza il nostro prodotto.

Caratteristiche e vantaggi

Garanzia di qualità superiore

Provate la qualità dei tubi Tapflo ottimizzati. Questi sono esclusivamente di produzione europea, realizzati con mescole della migliore qualità e prodotti secondo i più elevati standard industriali.

Elevare le prestazioni della pompa

Aggiornate la vostra pompa con fiducia utilizzando i tubi flessibili di alta qualità Tapflo. Progettati non solo per le pompe Tapflo, ma anche compatibili con pompe di altri costruttori, i nostri tubi flessibili migliorano le prestazioni e l'affidabilità.

Disponibilità di magazzino senza pari

Con il più grande stock disponibile del settore industriale, Tapflo assicura una consegna rapida in tutto il mondo. Approfittate della nostra vasta gamma di oltre 7000 tubi flessibili direttamente disponibili nel nostro magazzino.

Varietà di materiali e dimensioni

Tapflo offre un'ampia gamma di materiali per tubi flessibili al fine di soddisfare le più diverse applicazioni. Un'ampia scelta di opzioni, con diametri interni che vanno da 5 mm a 125 mm.

Materiali dei tubi flessibili disponibili

Tapflo si impegna al massimo per offrirVi trasparenza e chiarezza. I nostri tubi sono caratterizzati **da una codifica e da un marchio riconscibili, I quali garantiscono che stai usando un prodotto Tapflo originale.**

Tubo flessibile	ATEX	Industria								
		Trattamento dell'acqua	Ceramica	Miniere e cave	Edilizia e costruzioni	Chimica	Cibo e bevande	Prodotti farmaceutici e cosmetici	Vernice, pasta di legno e carta	Agricoltura e biogas
Industriale										
NR	●	●	●	●	●	●			●	●
NBR		●		●		●				●
EPDM	●	●	●	●	●	●		●	●	●
CSM		●		●		●				●
Grado alimentare										
NR FDA							●	●	●	
NBR FDA							●	●		
EPDM FDA							●	●		

PT Pompe peristaltiche ad alta pressione

- **Portata 0 - 60 m³/h**
- **Design a pattini**
- Tipo di lubrificante: **glicerina FDA**
- Materiale del corpo pompa: **ghisa sferoidale**
- **15 taglie disponibili**
- Posizione del Motoreiduttore: **orizzontale o verticale**

Applicazioni: vernici, trattamento delle acque reflue, alimenti, cartiere, chimica, biogas, riciclaggio, industria mineraria, edilizia.

Materiali, dati e limiti

Dati tecnici	Specifiche
Materiale dell'involucro	Ghisa sferoidale
Materiale del tubo (bagnato)	Rinforzato industriale - NR (std), NBR, EPDM, CSM ATEX rinforzato - NR, EPDM Rinforzato per uso alimentare - NR FDA, NBR FDA, EPDM FDA
Materiale dell'inserto (bagnato)	AISI 316L (std), PTFE, PP
Tipo di connessione	EN1092-1 Flangia (std), flangia ANSI, Filettatura BSP/NPT, Camlock, tubo flessibile, Morsetto DIN 32676, filettatura DIN 11851, morsetto SMS 3017
Motore*	Standard IEC, trifase, 4 poli, 50/60 Hz, IP55+PTC
Capacità massima	60 m³/h
Viscosità massima	100 000 cP***
Temperatura massima del liquido	80 ºC**
Max. Pressione di scarico	15 bar
Portata massima di aspirazione	- 0.9 bar

* Altre opzioni di motore disponibili su richiesta
** A una temperatura ambiente di 20°C. Inoltre, dipende dal fluido pompato e dal materiale del tubo flessibile.
*** Il valore massimo può variare a seconda delle dimensioni della pompa e dell'installazione.

Motoriduttori disponibili*

Dimensione della pompa	Potenza del motore [kW]	Velocità della pompa [rpm]
PT 5	0.25	11, 15, 19, 23
PT 10	0.25	11, 15, 19, 23
	0.37	15, 23, 25, 35
	0.55	43, 47, 61
PT 15, PT 20	0.37	15, 23, 25, 35
	0.55	43, 47, 61
PT 25	1.5	23, 30, 35, 44, 50
	2.2	60
PT 32, PT 38	1.5	20, 25, 31
	2.2	34, 44, 50, 61
PT 40	2.2	25, 31, 33, 41
	3	47
	4	54, 63
PT 51, PT 60	5.5	26
	7.5	20, 33, 38, 47, 55, 60
PT 65, PT 80, PT 80L	7.5	20
	11	20, 26, 32, 38
	15	22,5, 26, 32, 38
PT 100	15	18, 24
	18.5	18
	22	24, 31
PT 125	22	20
	30	25, 32
	37	20, 32, 38

* Altre opzioni di velocità del motoriduttore disponibili su richiesta

PT Design ottimizzato della pompa



Comode staffe a flangia

Le staffe sono dotate di un'apertura che facilita la rimozione del tubo e la manutenzione della pompa.

Design delle scarpe migliorato

La levigatura dei profili del pattino ha un'influenza significativa sull'aumento della durata del tubo.

Tenuta a doppio labbro

La nostra guarnizione a doppio labbro consente di regolare il sistema di vuoto senza dover smontare la pompa.

Design compatto ottimizzato

Approfittate di un ingombro ridotto grazie al design ottimizzato della pompa.

Drenaggio del lubrificante semplificato

I piedini della pompa sono progettati in modo da garantire un accesso senza ostacoli per un comodo drenaggio del lubrificante.

Compatibilità con i sensori integrati

Il corpo della pompa è predisposto per ospitare un'ampia gamma di sensori, tra cui sensori di rilevamento delle perdite e contatori di corsa, che offrono funzionalità e capacità di monitoraggio superiori.

Canale di didrenaggio per una maggiore protezione

L'involucro della pompa è dotato di un canale di drenaggio che impedisce l'ingresso di liquido nel motoriduttore in caso di guasto alla tenuta del corpo della pompa.

Curve di prestazione

Le curve di prestazione si basano sull'acqua. (ρ = 1000 kg/m³, T = 20 °C)
Altre circostanze potrebbero modificare le prestazioni.
Servizio intermittente = 1 ora di arresto ogni 2 ore di funzionamento.
Servizio occasionale = non più di 1 ora al giorno.

Esempio vedi punti e linea rossa

1. Selezionare la portata desiderata (6,8 l/h).
In questo modo si otterrà la velocità della pompa richiesta (20 giri/min).
2. Selezionare la pressione di scarico (8 bar).
3. Spostarsi a sinistra per leggere la potenza assorbita dal motore elettrico (0,12 kW).

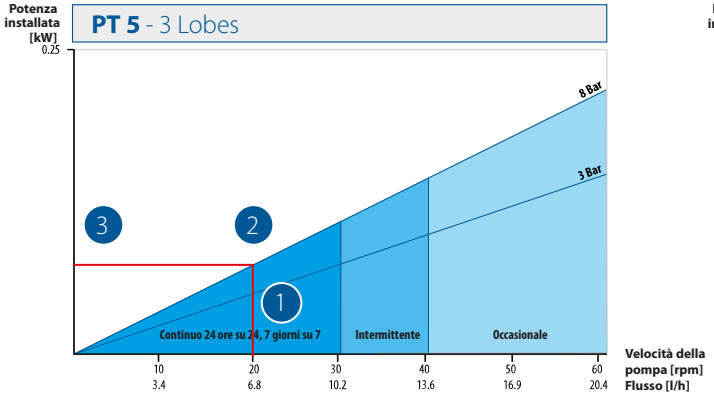

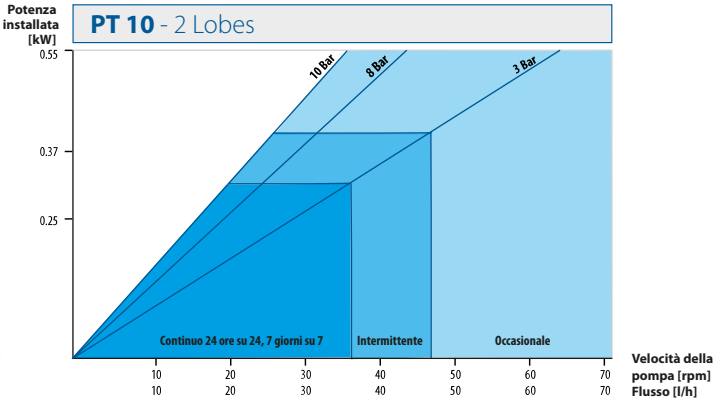

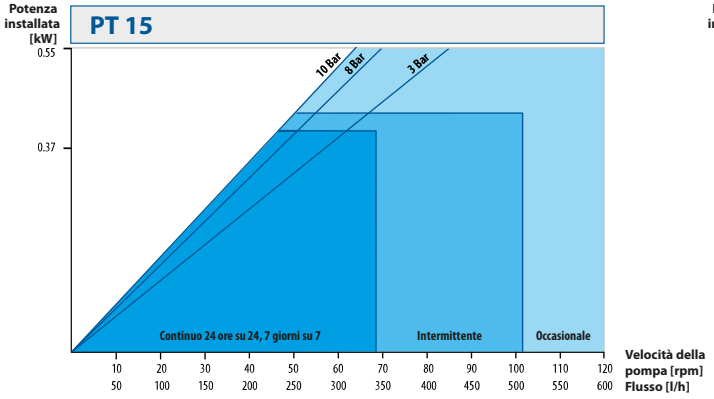

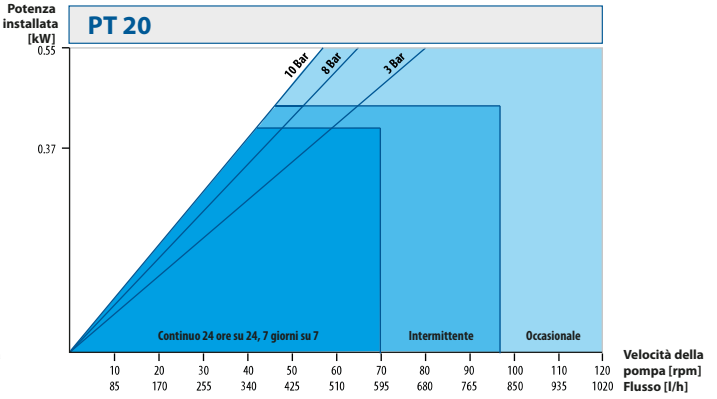

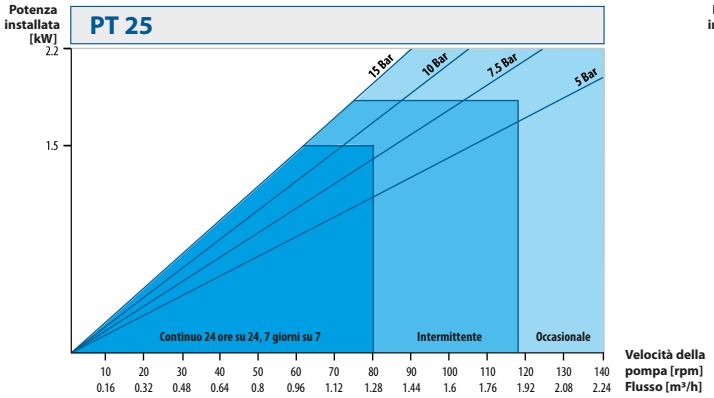

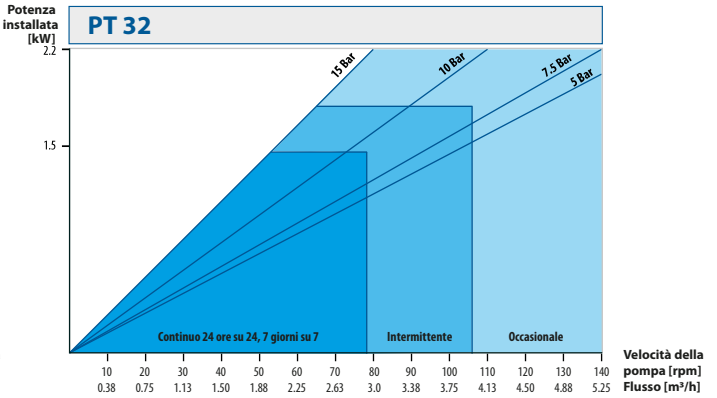

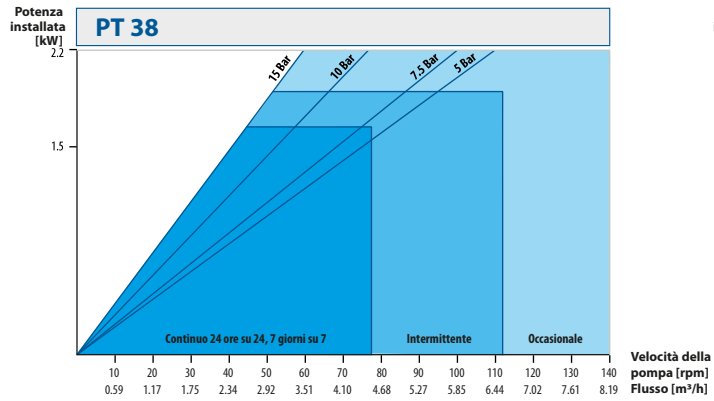

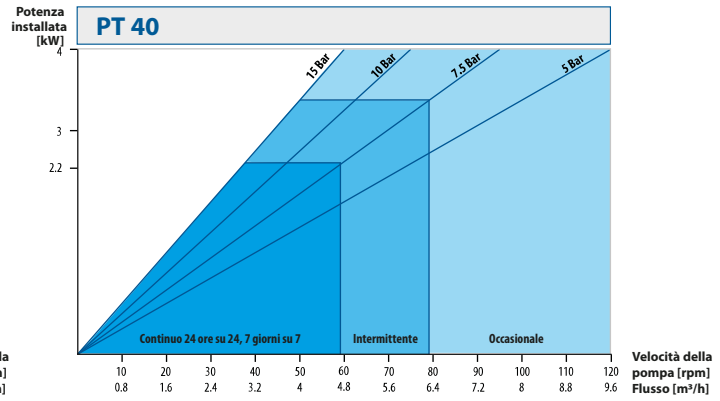

Modifiche riservate senza preavviso

Curve di prestazione

Le curve di prestazione si basano sull'acqua. (ρ = 1000 kg/m³, T = 20 °C)
Altre circostanze potrebbero modificare le prestazioni.
Servizio intermittente = 1 ora di arresto ogni 2 ore di funzionamento.
Servizio occasionale = non più di 1 ora al giorno.

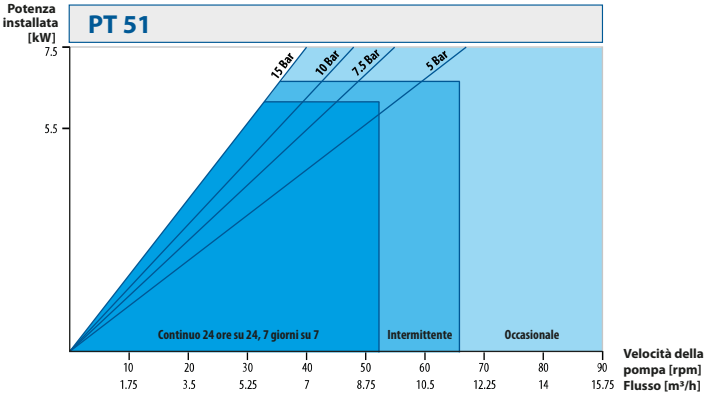

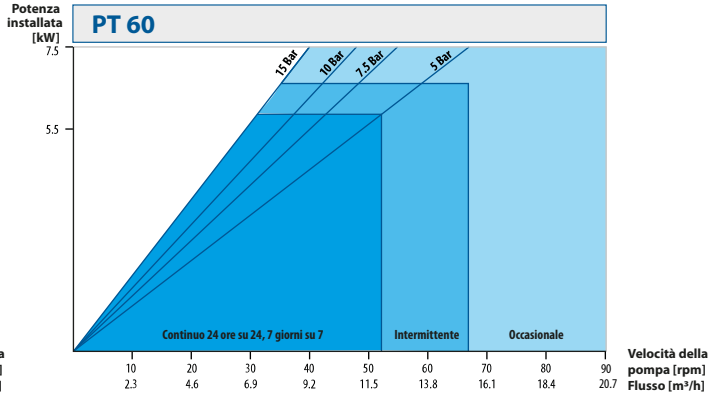

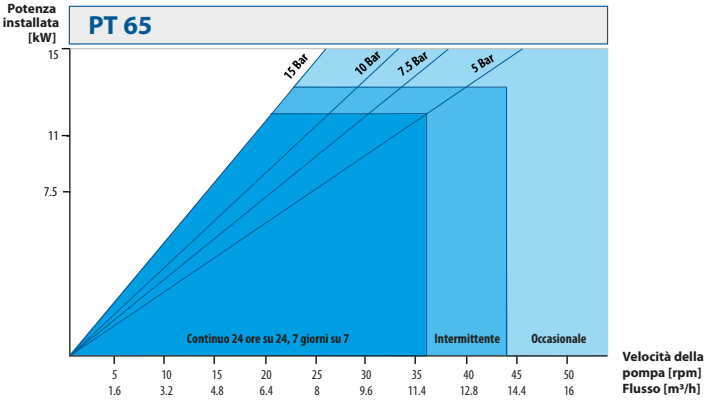

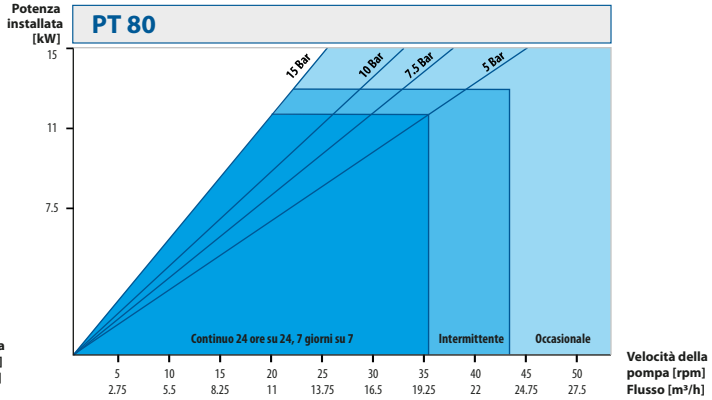

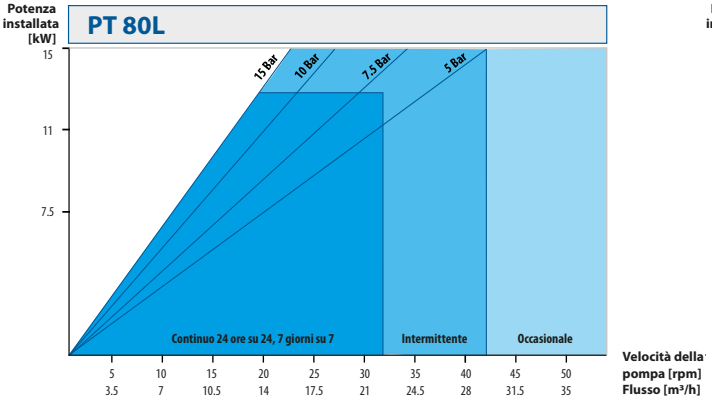

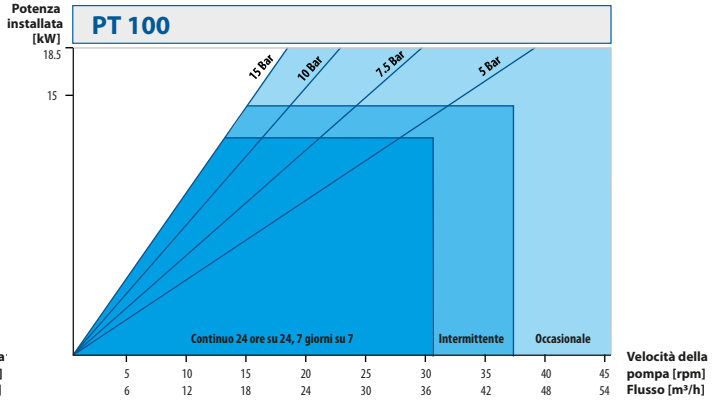

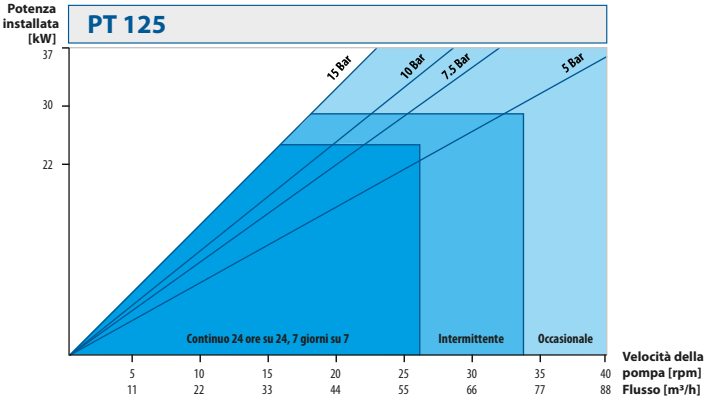

Modifiche riservate senza preavviso

PTL Pompe peristaltiche a bassa pressione

- **Portata fino a 5 m³/h**
- **Design a rulli**
- Tipo di lubrificante: **grasso al silicone (approvato per uso alimentare)**
- Materiale del corpo pompa: **alluminio**
- **6 taglie disponibili**
- Posizione del Motoreiduttore **orizzontale o verticale**

Applicazioni: farmaceutiche, trattamento delle acque, alimenti e bevande, cosmetici, prodotti chimici

Materiali, dati e limiti

Dati tecnici	Specifiche
Materiale dell'involucro	Alluminio
Materiale del tubo (bagnato)	Rinforzato per uso industriale - NR (std), NBR, EPDM, CSM ATEX rinforzato - NR, EPDM Rinforzato per uso alimentare - NR FDA, NBR FDA, EPDM FDA Tubo flessibile estruso - Silicone
Materiale dell'inserto (bagnato)	AISI 316L (std), PTFE, PE AST, PP
Tipo di connessione	Coda del tubo (std), EN1092-1 Flangia, Flangia ANSI, filettatura BSP/NPT, Camlock, Morsetto DIN 32676, filettatura DIN 11851, morsetto SMS 3017
Motore*	Standard IEC, trifase, 4 poli, 50/60 Hz, IP55+PTC
Capacità massima	5 m³/h
Viscosità massima	12 000 cP***
Temperatura massima del liquido	80 °C**
Max. pressione di scarico	4 bar (con tubo flessibile rinforzato)
Portata massima di aspirazione	- 0.9 bar

* Altre opzioni di motore disponibili su richiesta
** A una temperatura ambiente di 20°C. Inoltre, dipende dal fluido pompato e dal materiale del tubo flessibile.
*** Il valore massimo può variare a seconda delle dimensioni della pompa e dell'installazione.

Motoriduttori verticali disponibili*

Dimensione della pompa	Motore power [kW]	Velocità della pompa [rpm]
PTL 9, PTL 13	**0.18**	18, 24, 28, 35, 47, 56, 69, 93, 139, 187
PTL 17	**0.18**	14, 18, 24, 28, 35, 47, 56, 69, 93, 139
	0.25	187
PTL 25	**0.55**	37, 62, 86, 138
PTL 30	**1.1**	40
	1.5	49, 58, 86, 104
PTL 45	**1.5**	40, 58
	2.2	72, 93

* Altre opzioni di velocità del motoriduttore disponibili su richiesta

PTL Design ottimizzato della pompa

Motoriduttore verticale ottimizzato dal punto di vista dello spazio

Provate l'installazione di una pompa compatta con il nostro motoriduttore verticale standard, risparmiando spazio prezioso.

Corpo pompa sigillato

Il corpo della pompa sigillato impedisce la fuoriuscita di liquido in caso di rottura del tubo. Ogni corpo è sottoposto a rigorosi test per garantirne l'affidabilità.

Tecnologia avanzata di regolazione dei rulli

Beneficia di una tecnologia di regolazione dei rulli migliorata, che consente regolazioni precise e prestazioni ottimali.

Design compatto ottimizzato

Approfittate di un ingombro ridotto grazie al design ottimizzato della pompa.

Compatibilità con i sensori integrati

Il corpo della pompa è predisposto per ospitare un'ampia gamma di sensori, tra cui quelli per il rilevamento delle perdite e i misuratori di portata, che forniscono funzionalità e capacità di monitoraggio migliorate.

Curve di prestazione

Le curve di prestazione si basano sull'acqua. (ρ = 1000 kg/m³, T = 20 °C)
Altre circostanze potrebbero modificare le prestazioni.
Servizio intermittente = 1 ora di arresto ogni 2 ore di funzionamento.
Servizio occasionale = non più di 1 ora al giorno.

Esempio vedi punti e linea rossa

1. Selezionare la portata desiderata (40 l/h).
In questo modo si otterrà la velocità della pompa richiesta (40 giri/min).
2. Selezionare la pressione di scarico (4 bar).
3. Spostarsi a sinistra per leggere la potenza assorbita dal motore elettrico (0,18 kW).

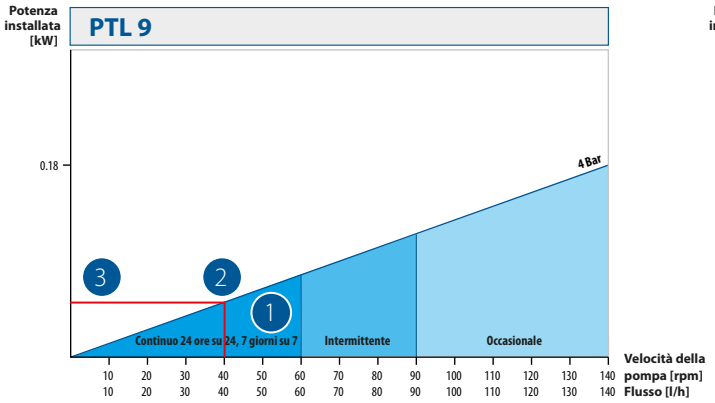

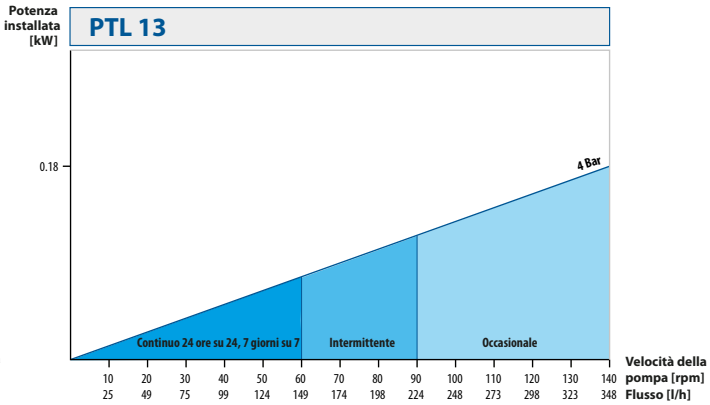

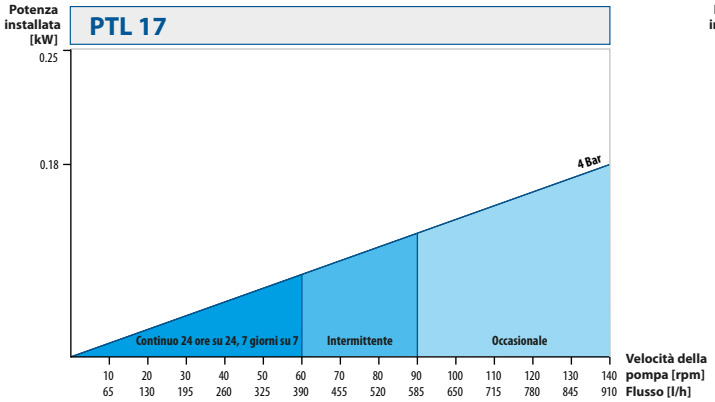

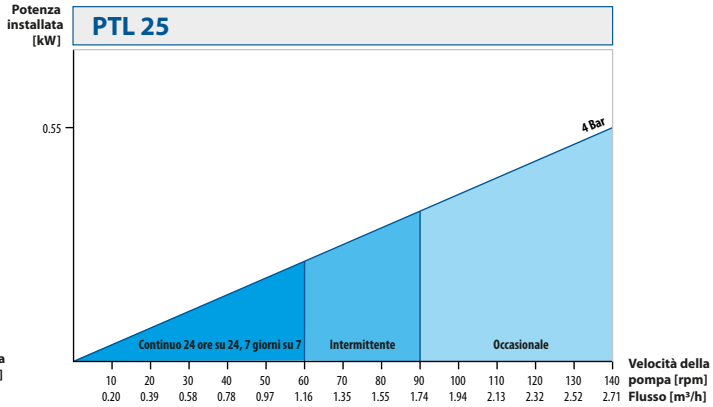

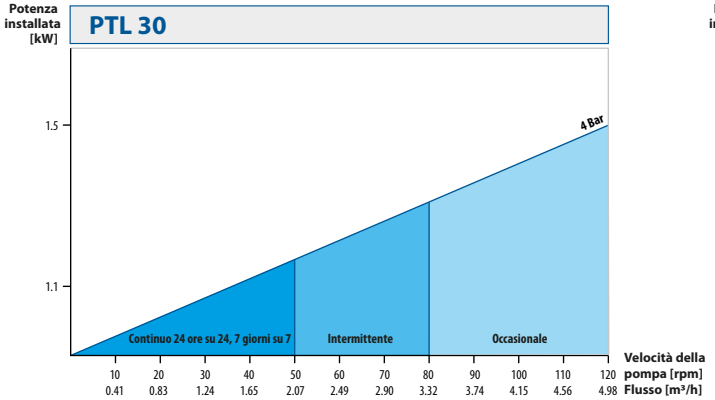

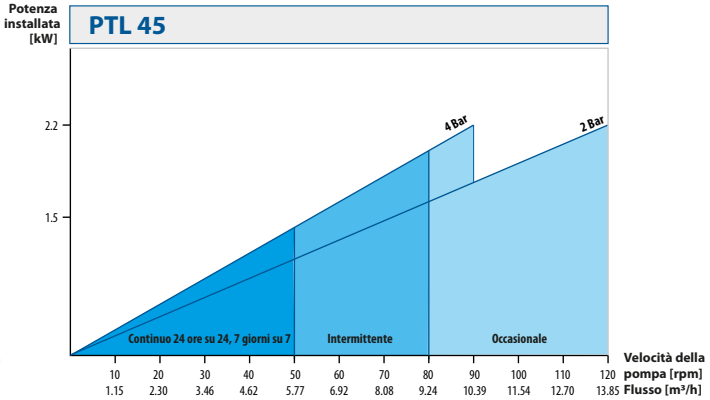

Modifiche riservate senza preavviso

CleanPRO - Pioniere della tecnologia di pulizia

- **Portata fino a 12 m³/h**
- **Speciale design del pattino Clean In Place**
- Tipo di lubrificante: **glicerina FDA**
- Materiale del corpo pompa: **ghisa sferoidale**
- **2 taglie disponibili**

Applicazioni: alimenti e bevande, prodotti Farmaceutici e cosmetici.

Materiali, dati e limiti

Dati tecnici	Specifiche
Materiale dell'involucro	Ghisa sferoidale
Materiale del tubo (bagnato)	NR FDA (std), NBR FDA, EPDM FDA
Materiale dell'inserto (bagnato)	AISI 316L
Tipo di connessione	Morsetto DIN 32676, filettatura DIN 11851, morsetto SMS 3017
Motore*	Standard IEC, trifase, 4 poli, 50/60 Hz, IP55+PTC
Capacità massima	12 m³/h
Temperatura massima del liquido	80 °C**
Max. pressione di scarico	10 bar
Portata massima di aspirazione	- 0.9 bar

Motori ad ingranaggi orizzontali disponibili*

Dimensione della pompa	Potenza del motore [kW]	Velocità della pompa [rpm]
PT 38	1.5	20, 25, 31
	2.2	34, 44, 50, 61
PT 40	2.2	25, 31, 33, 41
	3	47
	4	54, 63

* Altre opzioni di velocità del motoriduttore disponibili su richiesta

* Altre opzioni di motore disponibili su richiesta
** A una temperatura ambiente di 20°C. Inoltre, dipende dal fluido pompato e dal materiale del tubo flessibile.

Curve di prestazione

Le curve di prestazione si basano sull'acqua. (ρ = 1000 kg/m³, T = 20 °C) Altre circostanze potrebbero modificare le prestazioni.
Servizio intermittente = 1 ora di arresto ogni 2 ore di funzionamento. Servizio occasionale = non più di 1 ora al giorno.

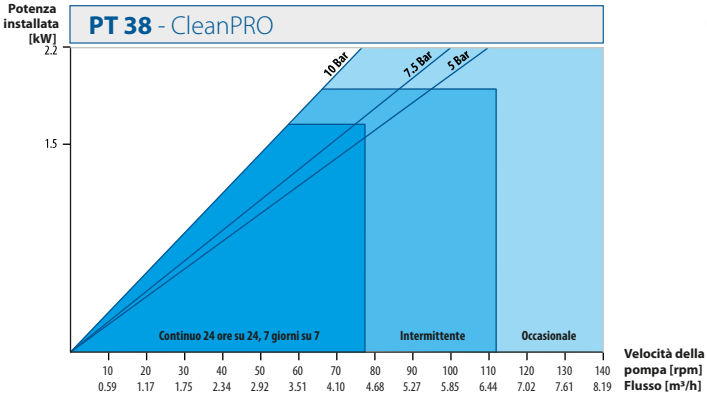

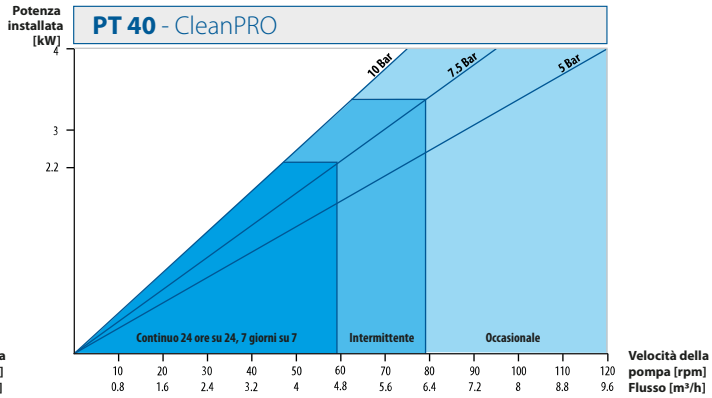

CleanPRO Design ottimizzato della pompa

La nostra pompa **CleanPRO** utilizza un sistema avanzato **che adotta una tecnologia di pulizia innovativa** al fine di ottimizzare il vostro processo produttivo.

Questa tecnologia consente, ritraendo automaticamenete i pattini, di pulire perfettamente la superficie interna del tubo durante la **Pulizia in loco (CIP).**

Questo comporta un aumento della durata del tubo, una riduzione al minimo del tempo di inattività della Produzione, e una riduzione dei costi di Manutenzione.

Tecnologia CleanPRO

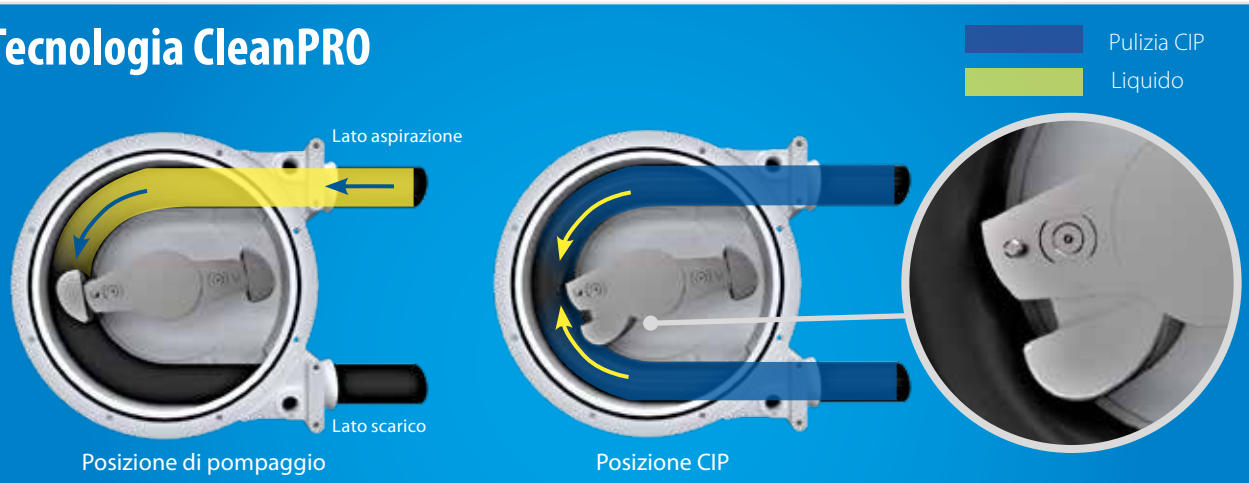

Sperimentate l'affidabilità e l'efficienza dei processi CIP (Clean in Place) per le pompe peristaltiche con il nostro innovativo e avanzato CleanPRO, con la tecnologia PIONEER CLEANING TECHNOLOGY.

Il nostro sistema innovativo elimina la compressione del tubo durante il processo di pulizia: invertendo il senso di rotazione della pompa e ritraendo automaticamente i pattini. In questo modo aumenta la durata del tubo e della pompa, riducendo i tempi di fermo di produzione, mantenendo i costi di manutenzione bassi.

Caratteristiche e vantaggi

Sicurezza di funzionamento a secco

Puo' funzionare a secco senza danni, elimina la necessità di monitoraggio e garantisce facilità d'uso e affidabilità.

Non danneggia il fluido pompato

Il principio di funzionamento della pompa garantisce un trasferimento delicato e controllato del fluido.

Ideale per alimenti e bevande

I tubi sono certificati FDA ed EC1935 possono avere connessioni sanitarie tri-clamp o filettate

Design senza guarnizioni

La nostra pompa elimina la necessità di utilizzare guarnizioni o valvole.

Pochi componenti, facile manutenzione

Con il solo tubo flessibile come parte soggetta a usura e senza valvole, i costi di manutenzione rimangono bassi.

Contatto minimo con i liquidi

Al fine di garantire un elevato grado di igiene e una pulizia agevole, solamente due componenti entrano in contatto con il fluido.

Accessori

I certificati possono variare in funzione della tipolgia del prodotto da trasferire.

DPT Smorzatore di pulsazioni

L'utilizzo di smorzatori di pulsazioni sulla linea di mandata garantisce una serie di vantaggi, come: la riduzione significativa delle pulsazioni nella linea di mandata, la riduzione delle vibrazioni e del rumore.

Questo accorgimento protegge non solo la pompa, ma anche le tubazioni e la strumentazione.

Contatore di giri (RC)

Il contagiri consente di monitorare il numero di giri del rotore.

Questo accessorio può essere dotato di un commando mobile. In base al volume per giro impostati, questo consente di calcolare e di dosare i prodotti in base alle esigenze del cliente.

Il contatore Revolution può essere dotato anche di display digitale esterno per un facile monitoraggio sia della velocità che della capacità della pompa.

Rilevatore di perdite dei tubi flessibili (HLD)

La rottura del tubo flessibile, che è una parte soggetta a usura, genera una fuoriuscita del fluido pompato e di conseguenza il livello di liquido all'interno del corpo della pompa aumenta, questo fenomeno viene rilevato da un sensore capacitivo che arresta immediatamente la pompa.

Sistema a vuoto

Il sistema a vuoto viene utilizzato in applicazioni in cui vengono trasferiti prodotti viscosi (sopra 10 000 cP) o in situazioni con un'aspirazione negativa.
A causa della viscosità del liquido, il tubo flessibile potrebbe non tornare alla forma iniziale abbastanza velocemente con conseguente riduzione della portata.
Installando un sistema che genera il vuoto, questa riduzione di efficienza viene eliminata, in quanto la pressione all'interno del corpo pompa si riduce, e di conseguenza il tubo si espande più rapidamente.

Inverter integrato (superiore o laterale)

L'inverter incorporato è una soluzione per un comodo controllo della velocità di rotazione. Consente anche una più facile sostituzione del tubo flessibile.

L'unità è dotata di inverter programmabile IP66 con tutto l'equipaggiamento necessario, come: fili e spine.

Il vantaggio principale di questa soluzione è che il l'inverter è collocato direttamente sulla pompa, il che rende l'intera unità compatta e pronta all'uso.

Carrelli

I carrelli sono stati progettati per consentire la mobilità e la facilità d'uso della pompa, garantendone una adeguata stabilità.

Grazie a questi nuovi accessori, le pompe possono essere facilmente trasportabili e, soprattutto, utilizzabili in diverse applicazioni e postazioni.

Unità speciali dedicate

PTL13 con inverter esterno + supporto

2 x PTL17 su carrello con quadro elettrico e inverter esterni

PT40 con pompa del vuoto ad azionamento elettrico e sistema di circolazione del lubrificante

PT38 con supporto per armadio elettrico

TAPFLO AB

Sweden

Filaregatan 4 | S-442 34 Kungälv

Tel: **+46 303 63390**
Fax: **+46 303 19916**

E-mail addresses:
Commercial questions: **sales@tapflo.com**
Orders: **order@tapflo.com**
Tech support: **support@tapflo.com**

TAPFLO Italia SRL

Italy

Viale Como, 18 | 20833 Giussano (MB)

Tel: **+39 0362 306528**
Fax: **+39 0362 1858235**
E-mail: **info@tapfloitalia.com**

www.tapflo.it

I prodotti e centri di assistenza Tapflo sono disponibili in tutto il mondo.

Tapflo è rappresentata da società del gruppo Tapflo e da distributori accuratamente selezionati che garantiscono la massima qualità del servizio per la comodità dei nostri clienti.

AUSTRALIA | AUSTRIA | AZERBAIJAN | BAHRAIN | BELGIUM | BOSNIA | BRAZIL | BULGARIA | CANADA | CHILE | CHINA | COLOMBIA | CROATIA | CZECH REPUBLIC | DENMARK | ECUADOR | EGYPT | ESTONIA | FINLAND | FRANCE | GEORGIA | GERMANY | GREECE | HONG-KONG | HUNGARY | ICELAND | INDIA | INDONESIA | IRELAND | ISRAEL | ITALY | JAPAN | JORDAN | KAZAKHSTAN | KUWAIT | LATVIA | LIBYA | LITHUANIA | MACEDONIA | MALAYSIA | MEXICO | MONTENEGRO | MOROCCO | NETHERLANDS | NEW ZEALAND | NORWAY | OMAN | PHILIPPINES | POLAND | PORTUGAL | QATAR | ROMANIA | SAUDI ARABIA | SERBIA | SINGAPORE | SLOVAKIA | SLOVENIA | SOUTH AFRICA | SOUTH KOREA | SPAIN | SWEDEN | SWITZERLAND | TAIWAN | THAILAND | TURKEY | UKRAINE | UNITED ARAB EMIRATES | UNITED KINGDOM | USA | UZBEKISTAN | VIETNAM

Tapflo Group Companies

Australia
Tapflo Oceania (Pty) Ltd.
Tel: +61 1800303633
sales@tapflo.com.au

Austria
Tapflo GmbH
Tel: +43 73227292910
sales@tapflo.at

Bahrain
Tapflo Gulf General Trading Co. L.L.C
Tel: +971 58 582 3630
sales@tapflogulf.com

Baltic States
Tapflo SIA
Tel: +371 67472205
sales@tapflo.lv

Belgium
Tapflo Benelux B.V.
Tel: +31 (0)850074300
info@tapflo.nl

Bulgaria
Tapflo EOOD
Tel: +359 (0)29741854
office@tapflo.bg

Canada
Tapflo Canada
Tel: +1 5148135754
canada@tapflo.com

China
Tapflo (Wuxi) Pumps Co. Ltd.
Tel: +86 51082417072
sales@tapflo.cn

Croatia
Tapflo d.o.o.
Tel: +385 914884666
sales@tapflo.hr

Czech Republic
Tapflo s.r.o.
Tel: +420 513033924
tapflo@tapflo.cz

Denmark
Tapflo Danmark ApS
Tel: +45 36454600
info@tapflo.dk

France
Sarl Tapflo France
Tel: +33188788240
info@tapflo.fr

Hungary
Tapflo Kft.
Tel: +36 30148 8551
office@tapflo.hu

India
Tapflo Fluid Handling India Pvt Ltd.
Tel: +91 2065000215
ac@tapflo.in

Ireland
Tapflo Ireland Ltd.
Tel: +353 12011911
info@tapflo.ie

Italy
Tapflo Italia S.r.l.
Tel: +39 0362306528
info@tapfloitalia.com

Japan
Tapflo Japan K.K.
Tel: +81 362403510
tapflojp@tapflo.co.jp

Kazakhstan
Tapflo LLP
Tel: +7 7273278347
sales@tapflo.kz

Kuwait
Tapflo Gulf General Trading Co. L.L.C
Tel: +971 58 582 3630
sales@tapflogulf.com

Netherlands
Tapflo Benelux B.V.
Tel: +31 (0)850074300
info@tapflo.nl

Oman
Tapflo Gulf General Trading Co. L.L.C
Tel: +971 58 582 3630
sales@tapflogulf.com

Poland
Tapflo Sp. z o.o.
Tel: +48 585304212
info@tapflo.pl

Qatar
Tapflo Gulf General Trading Co. L.L.C
Tel: +971 58 582 3630
sales@tapflogulf.com

Romania
S.C. Tapflo Rom. S.r.l.
Tel: +40 213451255
sales@tapflo.ro

Saudi Arabia
Tapflo Gulf General Trading Co. L.L.C
Tel: +971 58 582 3630
sales@tapflogulf.com

Serbia
Tapflo d.o.o.
Tel: +381 21445808
sales@tapflo.rs

Slovakia
Tapflo s.r.o.
Tel: +421 911137883
tapflo@tapflo.sk

Slovenia
Tapflo d.o.o.
Tel: +386 68613474
sales@tapflo.hr

Spain
Tapflo Ibérica S.L.
Tel: +34 918093182
avives@tapfloiberica.es

South Africa
Tapflo (Pty) Ltd.
Tel: +27 317015255
sales@tapflo.co.za

Sweden
Tapflo AB
Tel: +46 (0)30314050
info@tapflo.com

Turkey
Tapflo Makina Ltd.
Tel: +90 2164673311
sales@tapflo.com.tr

Ukraine
Tapflo LLC
Tel: +380 442226844
sales@tapflo.ua

United Arab Emirates
Tapflo Gulf General Trading Co. L.L.C
Tel: +971 58 582 3630
sales@tapflogulf.com

United Kingdom
Tapflo (UK) Ltd.
Tel: +44 2380252325
sales@tapflopumps.co.uk

Uzbekistan
Tapflo Uzbekistan
Tel: +998 712370940
sales@tapflo.uz

If your country is not listed please visit www.tapflo.com/en/contact

www.tapfloitalia.com

Tapflo is a registered trademark of Tapflo AB. All rights reserved.

Information in this document is subject to change without notice. Reproduction in any manner without written permission of Tapflo Group is forbidden. Tapflo Group reserves the right to make changes in product design, or detail, and to discontinue any product or material without notice.